

# МОНИТОРИНГ ПЕРЕМЕН

DOI: 10.15838/sa.2025.1.45.7

УДК 316.653(470.12) | ББК 60.527(2Рос-4Вол)

## ИТОГИ 2024 ГОДА В ОЦЕНКАХ НАСЕЛЕНИЯ ВОЛОГОДСКОЙ ОБЛАСТИ

Опрос проходил в период с 17 января по 12 февраля 2025 года. В нижеследующем материале представлены результаты исследований, характеризующие оценки жителей Вологодской области об итогах прошедшего года и своих ожиданиях по поводу перспектив года наступившего<sup>1</sup>. Также представлен анализ общественного мнения за период проведения специальной военной операции (для этого осуществлялось сравнение итогов 2024 и 2022 гг.).

В графиках представлена динамика данных мониторинга за весь период проведения исследования (2005–2024 гг.).

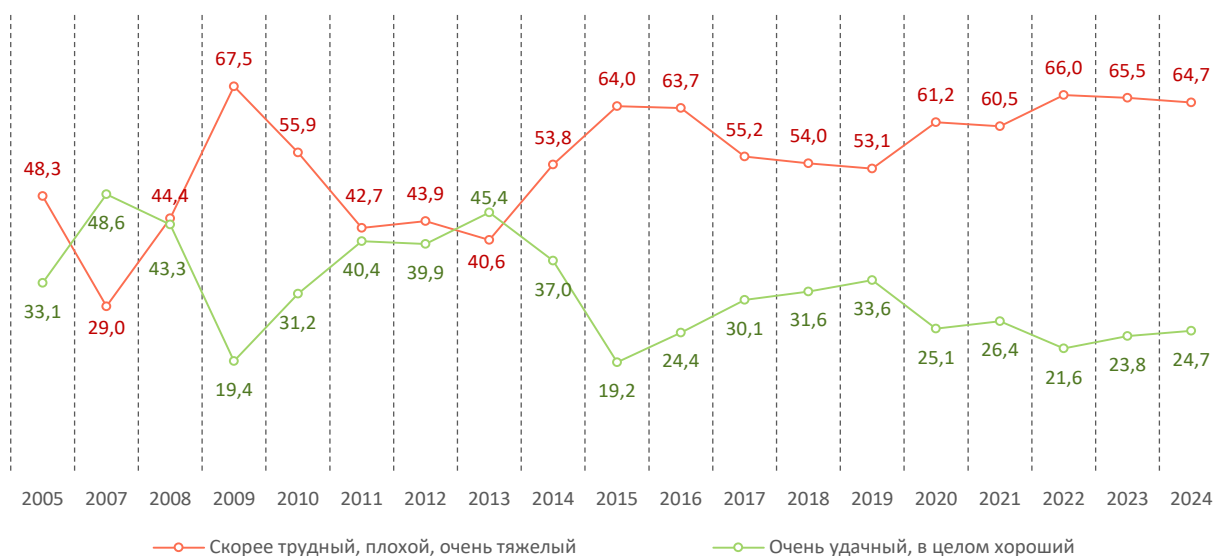
В таблицах дается сопоставление результатов исследований со среднегодовыми данными за 2000 (первый год I президентского срока В.В. Путина), 2007 (последний год II президентского срока В.В. Путина, когда были достигнуты наиболее высокие оценки президентской деятельности), 2012 и 2018 гг. (первые годы III и IV президентских сроков В.В. Путина). С 2020 года представлена ежегодная динамика среднегодовых данных.

Мониторинг общественного мнения ВолНЦ РАН проводится с 1996 года с периодичностью один раз в два месяца. Опрашивается 1500 респондентов старше 18 лет в городах Вологде и Череповце, в Бабаевском, Великоустюгском, Вожегодском, Грязовецком, Тарногском, Кирилловском, Никольском муниципальных округах и Шекснинском муниципальном районе. Репрезентативность выборки обеспечивается соблюдением следующих условий: пропорций между городским и сельским населением; пропорций между жителями населенных пунктов различных типов (сельские населенные пункты, малые и средние города); половозрастной структуры взрослого населения области. Метод опроса – анкетирование по месту жительства респондентов. Ошибка выборки не превышает 3%.

Оценка жителями Вологодской области итогов 2024 года для страны в целом не сильно отличается от оценок итогов года предыдущего: 24–25% опрошенных охарактеризовали его как «очень удачный, в целом хороший»; 65–66% назвали его «трудным, плохим, очень тяжелым» (рис. 1).

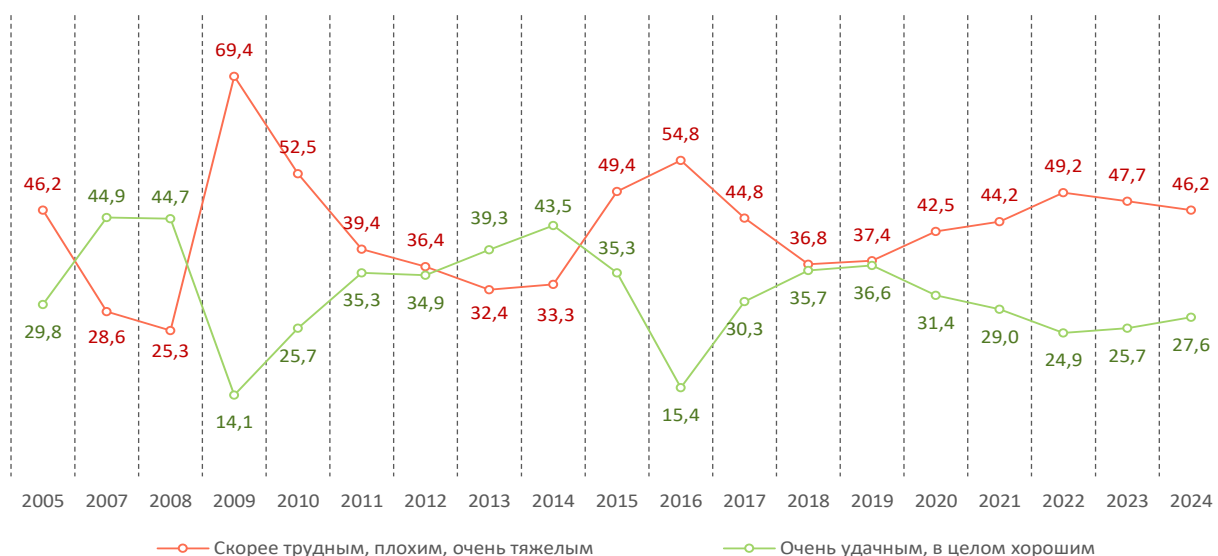
Незначительные позитивные изменения отмечаются при сравнении итогов 2024 года с 2022 годом: доля положительных суждений увеличилась на 3 п. п. (с 22 до 25%).

<sup>1</sup> Вопросы задавались в феврале последующего года, то есть в начале 2025 года оценивались итоги 2024 года и перспективы на 2025 год. В начале 2024 года – итоги 2023 года и перспективы на 2024 год и т. д.



Вариант ответа	Изменение (+/-), 2024 год к	
	2023 году	2022 году
Очень удачный, в целом хороший	+1	+3
Скорее трудный, плохой, очень тяжелый	-1	-1

Рис. 1. Оценка итогов 2024 года для России\*, % от числа опрошенных  
\* Формулировка вопроса «Оцените, пожалуйста, итоги прошедшего года для России».



Вариант ответа	Изменение (+/-), 2024 год к	
	2023 году	2022 году
Очень удачный, в целом хороший	+2	+3
Скорее трудный, плохой, очень тяжелый	-2	-3

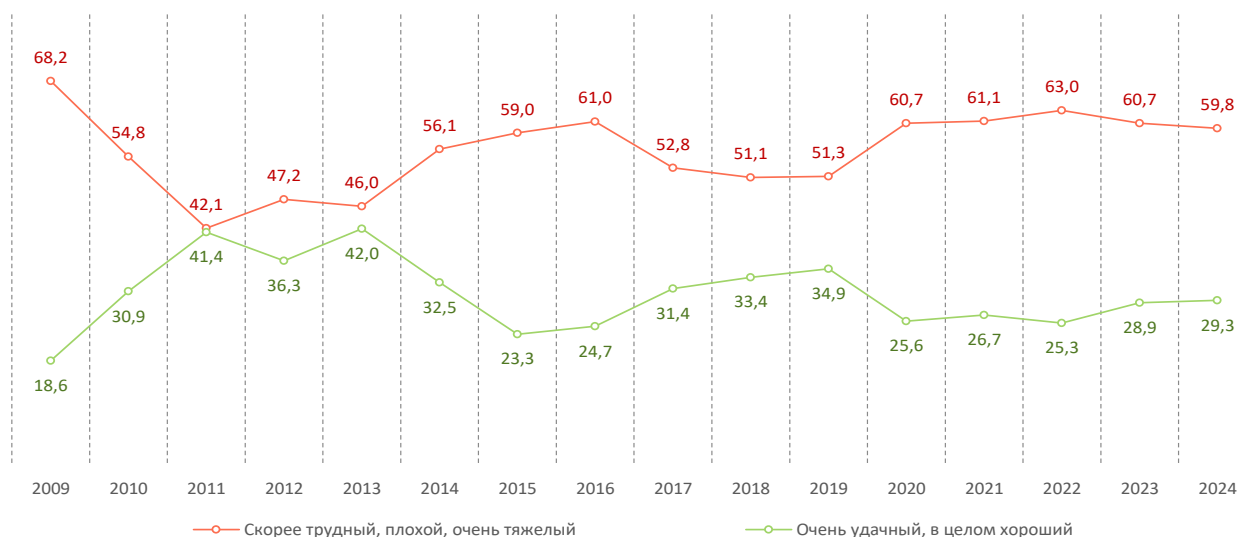
Рис. 2. Оценка перспектив 2025 года для России\*, % от числа опрошенных  
\* Формулировка вопроса «Как Вы считаете, каким будет наступивший год для России?».

Схожая динамика общественного мнения наблюдается в отношении прогнозов развития ситуации в России: по сравнению с прошлым годом доля положительных оце-

нок фактически не изменилась (26–28%); за последние три года (2022–2024 гг.) отмечается их незначительный рост (на 3 п. п., с 25 до 28%; рис. 2).

Общие итоги 2024 года для Вологодской области жители региона оценили примерно так же, как год предыдущий: 29% положительных суждений и 60% – отрицательных (рис. 3).

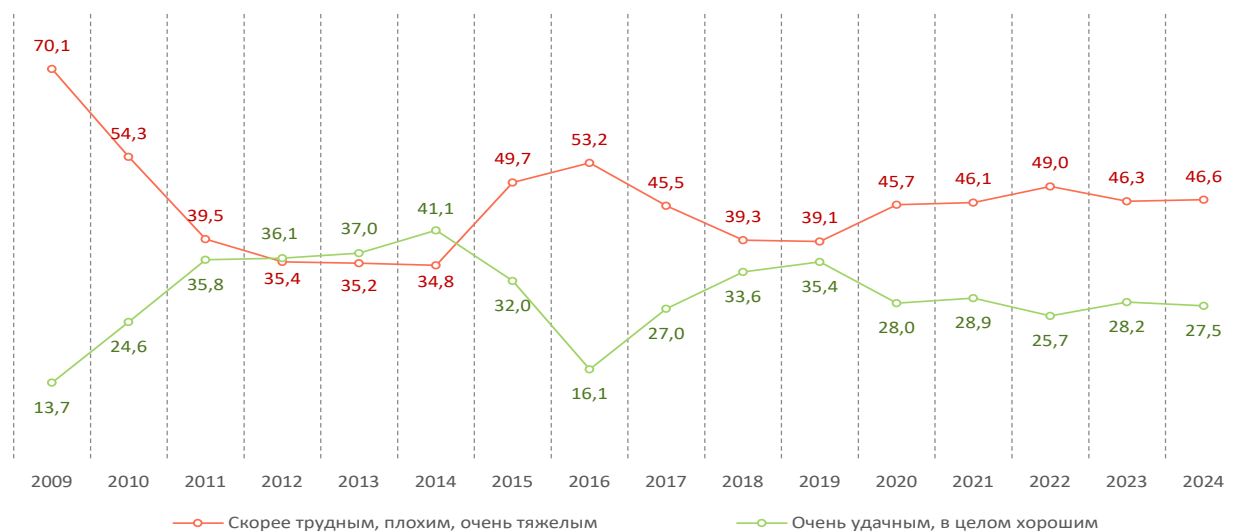
Вместе с тем за три года проведения СВО (2022–2024 гг.) удельный вес позитивных характеристик незначительно вырос (на 4 п. п., с 25 до 29%), негативных – снизился (на 3 п. п., с 63 до 60%).



Вариант ответа	Изменение (+/-), 2024 год к	
	2023 год	2022 год
Очень удачный, в целом хороший	0	+4
Скорее трудный, плохой, очень тяжелый	-1	-3

Рис. 3. Оценка итогов 2024 года для Вологодской области\*, % от числа опрошенных

\* Формулировка вопроса «Оцените, пожалуйста, итоги прошедшего года для Вологодской области».



Вариант ответа	Изменение (+/-), 2024 год к	
	2023 году	2022 году
Очень удачный, в целом хороший	0	+2
Скорее трудный, плохой, очень тяжелый	+1	-2

Рис. 4. Оценка перспектив 2025 года для Вологодской области\*, % от числа опрошенных

\* Формулировка вопроса «Как Вы считаете, каким будет наступивший год для Вологодской области?».

Оценки перспектив наступающего 2025 года для Вологодской области существенно не изменились: 28% жителей области считают, что он сложится в целом удачно; 47% придерживаются противоположного мнения (рис. 4).

Примерно так же люди оценивали и перспективы наступающего года в 2022 году.

В начале 2025 года продолжилась тенденция улучшения оценок относительно того, как сложился прошедший год лично для себя (своей семьи). По сравнению с оценками 2023 года доля положительных суждений увеличилась на 3 п. п. (с 40 до 43%); по сравнению с тем, как люди оценивали 2022 год – на 7 п. п. (с 36 до 43%; рис. 5).

Также с 2022 года продолжается тенденция улучшения прогнозов населения относительно перспектив наступающего года для своей семьи. В 2022 году доля оптимистически настроенных граждан составляла 32%, в 2023 году – 35% (+ 3 п. п.), в 2024 году – 38% (еще + 3 п. п.; рис. 6).

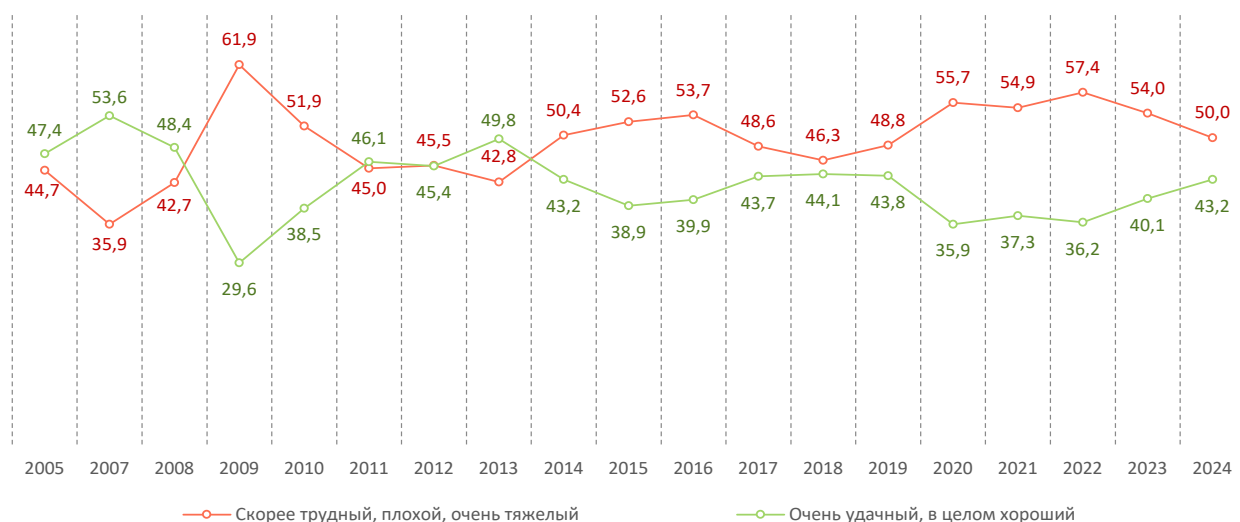
Соответственно, удельный вес «пессимистов» за последние три года снизился на 5 п. п. (с 42 до 37%).

Основной проблемой, с которой сталкиваются жители региона, является «отсут-

ствие уверенности в завтрашнем дне». В начале 2025 года (оценивая итоги 2024 года) ее отметили 51% населения (табл. 1). В то же время наблюдается позитивная динамика: при оценке итогов 2023 года актуальность этой проблемы отмечали 54% граждан (то есть -3 п. п.); при оценке 2022 года – 56% (-5 п. п.).

Следует отметить, что в целом актуальность основных проблем, с которыми сталкиваются жители области, за прошедший 2024 год существенно не изменилась. Однако отмечается снижение актуальности многих проблем за последние 3 года. Так, в 2024 году, по сравнению с 2022 годом, люди стали реже сталкиваться с:

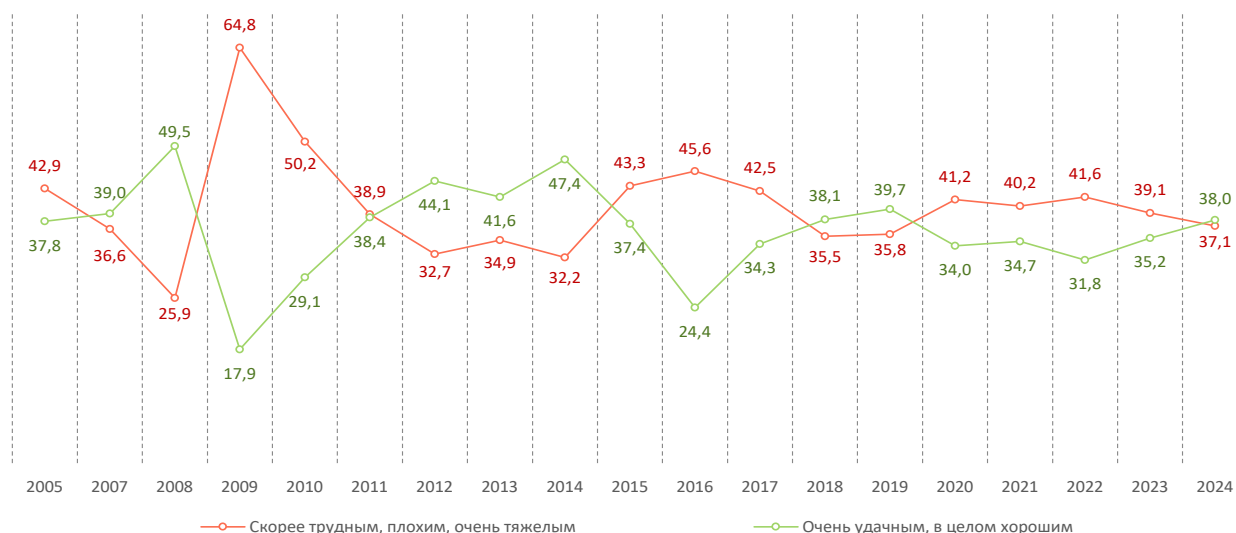
- «отсутствием уверенности в завтрашнем дне» (на 5 п. п., с 56 до 51%);
- «отсутствием средств на платное лечение» (на 5 п. п., с 28 до 23%);
- «невозможностью улучшить жилищные условия из-за высокой стоимости жилья» (на 4 п. п., с 26 до 22%);
- «невозможностью приобрести туристическую путевку по причине дороговизны» (на 4 п. п., с 17 до 13%);
- «недостатком средств на покупку лекарств» (на 4 п. п., с 16 до 12%);



Вариант ответа	Изменение (+/-), 2024 год к	
	2023 году	2022 году
Очень удачный, в целом хороший	+3	+7
Скорее трудный, плохой, очень тяжелый	-4	-7

Рис. 5. Оценка итогов 2024 года для своей семьи\*, % от числа опрошенных  
\* Формулировка вопроса «Оцените, пожалуйста, итоги прошедшего года для Вашей семьи».

Итоги 2024 года в оценках населения Вологодской области



Вариант ответа	Изменение (+/-), 2024 год к	
	2023 году	2022 году
Очень удачный, в целом хороший	+3	+6
Скорее трудный, плохой, очень тяжелый	-2	-5

Рис. 6. Оценка перспектив 2025 года для своей семьи\*, % от числа опрошенных

\* Формулировка вопроса «Как Вы считаете, каким будет наступивший год для Вашей семьи?».

Таблица 1. Оценка жителями Вологодской области основных проблем, с которыми они столкнулись за год\*, % от числа опрошенных

Вариант ответа**	Год										Изменение (+/-), 2024 год к	
	2000	2007	2012	2018	2020	2021	2022	2023	2024	2023 году	2022 году	
Отсутствие уверенности в завтрашнем дне	61,2	38,4	49,3	50,0	56,7	53,9	55,8	53,8	51,1	-3	-5	
Отсутствие средств на платное лечение	29,5	26,1	24,3	29,1	32,7	29,7	27,5	25,3	22,5	-2	-5	
Невозможность улучшить жилищные условия из-за высокой стоимости жилья	44,4	38,8	35,6	32,6	29,0	27,6	25,9	23,9	22,4	-2	-4	
Сокращение времени для отдыха в связи с необходимостью работать дополнительно	17,9	22,5	24,4	23,5	21,5	18,9	17,5	16,9	16,1	-1	-1	
Необходимость поиска дополнительной работы в связи с низким доходом	34,0	25,0	22,2	24,7	22,4	19,3	17,7	15,7	15,1	-1	-3	
Невозможность приобрести туристическую путевку по причине дороговизны	18,7	21,8	22,7	21,2	19,1	17,0	16,9	14,3	13,3	-1	-4	
Недостаток средств на покупку лекарств	30,4	17,6	12,1	20,9	20,3	18,4	15,6	15,2	11,9	-3	-4	
Разгул преступности	35,9	28,9	18,5	26,1	17,9	16,6	13,6	12,9	10,2	-3	-3	
Потеря работы	6,7	5,7	9,1	10,7	14,3	12,9	12,1	10,1	7,5	-2	-5	
Задержки выплаты зарплаты (пенсии, стипендии)	28,7	11,3	15,8	13,1	11,9	10,3	7,3	5,7	4,5	-1	-3	

\* Формулировка вопроса: «С какими из перечисленных проблем Вы лично столкнулись в прошлом году?». Ранжировано по данным на 2024 год.

\*\* Представлены 10 вариантов ответа – проблемы, наиболее распространенные в 2023 году. Полный перечень состоит из 13 вариантов.

Таблица 2. Оценка жителями Вологодской области реализации своих планов на год (доля тех, кому удалось реализовать)\*, % от числа планирующих

Вариант ответа	Год									Изменение (+/-), 2024 год к	
	2000	2007	2012	2018	2020	2021	2022	2023	2024	2023 году	2022 году
Приобрести новую одежду, обувь	42,9	68,0	69,7	72,2	70,5	68,6	69,8	73,7	76,6	+3	+7
Обеспечить детям получение качественного образования**	44,4	45,3	45,0	55,1	40,2	44,8	52,4	51,0	56,2	+5	+4
Улучшить качество питания	36,0	52,8	47,8	48,4	49,9	46,0	44,4	46,3	45,1	-1	+1
Получить работу	51,1	48,9	47,5	47,9	43,4	42,5	42,7	43,5	44,3	0	+2
Осуществить необходимое медицинское лечение	30,9	32,0	31,5	23,5	27,4	31,0	32,6	37,3	40,5	+4	+8
Приобрести загородный дом, дачный участок	55,7	37,8	23,7	24,4	23,7	22,3	22,6	22,5	25,2	+2	+3
Провести отпуск в санатории (доме отдыха) в пределах России	18,5	20,0	19,4	19,6	7,7	12,8	16,0	22,2	25,1	+3	+9
Повысить зарплату	33,5	32,8	25,3	22,2	19,7	18,0	20,3	22,3	24,4	+2	+4
Приобрести автомобиль	19,7	29,7	31,5	25,6	18,9	22,0	16,5	19,7	23,2	+3	+7
Провести отпуск за рубежом	16,7	21,7	24,8	18,2	6,6	10,9	13,4	24,2	21,2	-3	+8
Улучшить жилищные условия	21,3	21,0	27,3	25,0	20,3	22,4	21,9	19,6	20,0	0	-2

\* Формулировка вопроса: «Что из запланированного на прошедший год Вам удалось и не удалось реализовать?».  
 Ранжировано по данным на 2024 год.  
 \*\* % от тех, у кого есть несовершеннолетние дети.

– проблемой «потери работы» (на 5 п. п., с 12 до 7%).

То есть в целом за последние три года актуальность большинства проблем (6 из 10) незначительно снизилась.

Негативных изменений в оценке реализации планов на 2024 год (по сравнению с прошлым годом) не отмечается. При этом люди стали чаще говорить о том, что в 2024 году им удалось «обеспечить детям получение качественного образования» (на 5 п. п., с 51 до 56%) и «осуществить необходимое медицинское лечение» (на 4 п. п., с 37 до 41%; табл. 2).

По сравнению с оценкой реализации планов 2022 года улучшения наблюдаются по 7 (из 11) позициям:

– «приобрести новую одежду, обувь» (на 7 п. п., с 70 до 77%);

– «обеспечить детям получение качественного образования» (на 4 п. п., с 52 до 56%);

– «осуществить необходимое медицинское лечение» (на 8 п. п. с 33 до 41%);

– «провести отпуск в санатории (доме отдыха) в пределах России» (на 9 п. п., с 16 до 25%);

– «повысить зарплату» (на 4 п. п., с 20 до 24%);

– «приобрести автомобиль» (на 7 п. п., с 16 до 23%);

– «провести отпуск за рубежом» (на 8 п. п., с 13 до 21%).

Таким образом, оценка жителями области общих итогов прошедшего 2024 года, а также перспектив на наступивший 2025 год, существенно не изменилась по сравнению с результатами опроса, проведенного годом ранее.

Вместе с тем наблюдаются очевидные позитивные изменения за последние три года, в течение которых продолжается специальная военная операция. Причем сто-

ит отметить, что по большинству вопросов хоть и незначительное, но стабильное улучшение оценок общественного мнения отмечается ежегодно, что, скорее всего, связано с одновременным действием двух факторов: с одной стороны, с психологической консолидацией общества вокруг главы государства и патриотических настроений на фоне сохраняющейся высокой степени угроз национальной безопасности; с другой стороны, с активной политикой органов власти на всех уровнях по поддержанию

уровня и качества жизни широких слоев населения, а также отдельных категорий граждан.

*Материал подготовили*

*М.В. Морев  
кандидат экономических наук  
ведущий научный сотрудник  
ФГБУН ВолНЦ РАН*

*А.Н. Гордиевская  
научный сотрудник  
ФГБУН ВолНЦ РАН*